


Protocolo distanciamiento social y nueva forma de convivencia. 2021



“TU CASITA TE CUIDA”


	Protocolo de distanciamiento social y nueva forma de convivencia.	Preparado por: Comité Covid Aprobado por: Dirección-Gerencia
	Covid-19	Versión 06 de octubre 2021

I. INTRODUCCIÓN

Los colegios son lugares donde se forjan amistades, compañerismo y unión entre pares; instancias de reunión y transferencias de opiniones, la conversación y el saludo amistoso es cotidiano y bienvenido en tiempos de normalidad.

Debido a la emergencia sanitaria global que estamos viviendo a causa del covid-19, se hace necesario modificar nuestras conductas y costumbres de saludo, así como también las muestras de afecto durante el tiempo que dure la pandemia a fin de minimizar los riesgos de contagio reforzando medidas de aislamiento social.

El éxito de este protocolo depende del compromiso de toda la Comunidad Maissonette; todos los actores juegan un papel fundamental en minimizar los riesgos de contagio por lo que las acciones para llevar a cabo este plan, deben ser aplicadas y respetadas por todos quienes forman parte del Colegio.

	Protocolo de distanciamiento social y nueva forma de convivencia.	Preparado por: Comité Covid Aprobado por: Dirección-Gerencia
	Covid-19	Versión 06 de octubre 2021


II. OBJETIVO

Establecer las medidas preventivas a realizar dentro de la institución para minimizar el riesgo de contagio por Covid-19, al mismo tiempo que velamos por la continuidad de la labor educativa.

Establecer las medidas específicas que se tomarán para asegurar la distancia social entre los individuos tanto en el interior como en el exterior del establecimiento escolar.

III. A QUIÉNES ESTÁ DIRIGIDO

A todos quienes forman la Comunidad Maissonette; funcionarios internos y externos, alumnas y sus familias, transporte escolar y empresas que prestan servicios al colegio.

	Protocolo de distanciamiento social y nueva forma de convivencia.	Preparado por: Comité Covid Aprobado por: Dirección- Gerencia
	Covid-19	Versión 06 de octubre 2021


IV. MEDIDAS DE PREVENCIÓN

1) Medidas de distanciamiento social en modalidad presencial.

- Se establece un distanciamiento social de al menos 1 metro.
- Se establecen nuevas rutinas de saludo entre toda la comunidad, manteniendo la distancia establecida anteriormente.



- Se redistribuyen zonas de accesos y egreso para evitar aglomeraciones.
- Se establecen horarios diferidos de ingreso, recreos, horario de colación y salida de alumnas.
- Se favorece la realización de reuniones vía remota. (correos electrónicos, teléfonos, plataformas de reunión).
- Se mantendrán cerrados los centros de reunión actualmente disponibles en el colegio.
- Distancia entre pupitres será la determinada por el Ministerio de Educación.
- Se establece el aforo máximo en patios, salas de clase, baños, casino, sala de reuniones de profesores.
- Se adaptan lugares al aire libre para la realización de actividades y clases.
- La alumnas hasta 2do básico usarán buzo escolar, se prioriza el uso del uniforme desde 3ro básico a 4to medio, siempre considerando posibles excepciones.
- El uso del delantal se suspende hasta nuevo aviso.

	Protocolo de distanciamiento social y nueva forma de convivencia.	Preparado por: Comité Covid Aprobado por: Dirección- Gerencia
	Covid-19	Versión 06 de octubre 2021

- l) Se aconseja usar el pelo tomado y no usar accesorios (relojes, aros, pulseras etc.)
- m) Se prioriza en forma decreciente (según las fases del plan paso a paso) la modalidad de teletrabajo para las tareas administrativas-docentes
- n) Todos quienes ingresen al colegio deben usar mascarilla certificada de 3 pliegues o N95, no se admitirán mascarillas reutilizables ni con válvulas.
- o) El uso correcto de la mascarilla es obligatorio

USO CORRECTO DE mascarillas




Para ponerse la mascarilla

- 1 ● Lava tu rostro y desinfecta tus manos.
- 2 ● Siempre sujétala por los extremos.
- 3 ● Verifica que el ajuste para la nariz esté arriba.
- 4 ● El lado azul hacia afuera y el blanco es hacia adentro (o guíate con los pliegues de la mascarilla estos deben estar hacia arriba y adentro).
- 5 ● Coloca los extremos en tus orejas (si tienes que amarrar empieza con las tiras superiores)

Para retirarse la mascarilla

- 1 ● Desinfecta tus manos.
- 2 ● Siempre sujétala por los extremos.
- 3 ● Retírala de tus orejas sin tocas la tela (si tienes que desamarrar empieza con las tiras inferiores).
- 4 ● Deséchala y desinfecta tus manos.





	Protocolo de distanciamiento social y nueva forma de convivencia.	Preparado por: Comité Covid Aprobado por: Dirección-Gerencia
	Covid-19	Versión 06 de octubre 2021

2) Ingreso y salida del establecimiento.

- a) Existirá horario diferido de ingresos y salidas según nivel académico.
- b) Se habilitarán 2 accesos de entrada y salida:
 - (1) Entrada principal.
 - (2) Entrada Pre-escolar.
- c) Los funcionarios deberán marcar su ingreso y salida obligatoriamente en el reloj control.
- d) Respetar las señalizaciones de distancia y la dirección demarcada en los pisos.
- e) Los apoderados deben dejar y retirar a las alumnas de manera rápida, respetando las distancias, evitando aglomeraciones, en lo posible esperarlas en el auto.
- f) Los apoderados no podrán ingresar a las instalaciones del colegio en jornada escolar. Sólo estará permitido su ingreso si cuenta con pase de movilidad, en fase 3 o superior para eventos significativos y entrenamientos programados, respetando los protocolos del Colegio y la normativa sanitaria vigente.
- g) Todo aquel que ingrese al colegio deberá hacerlo con mascarilla certificada.
- h) A todo aquel que ingrese al colegio se le tomará la temperatura, si esta es superior a 37,5°C no se le permitirá la entrada.
- i) Si alguna persona siente algún malestar relacionado con los síntomas del covid-19 no debe presentarse al colegio, de lo contrario será devuelto a su casa.
- j) Las alumnas que usen transporte escolar compartido deberán usar obligatoriamente una mascarilla dentro de ellos y seguir los protocolos establecidos para transporte escolar.

3) Recreos y colaciones.

- a) Se establecen horarios de recreo diferidos por ciclo. Se establecen patios diferenciados por niveles.
- b) Uso de mascarilla obligatorio durante el recreo.
- c) Se debe mantener distancia social de al menos 1 metro.
- d) Se deben evitar los juegos de cercanía física.
- e) Lavado de manos o aplicar alcohol gel, antes de ingresar a la sala después del recreo.
- f) El uso de los baños debe ser respetando el aforo señalado.
- g) Las alumnas pueden llevar colaciones exclusivas para ellas, las que no podrán compartir con sus compañeras.
 - (a) Barras de cereal.
 - (b) Frutas y verduras enteras o picadas, de preferencia en envases desechables.
 - (c) Jugos y productos envasados.
 - (d) Agua en botella.
 - (e) Sándwiches de preferencia en envases desechables.
- h) Las alumnas de Pre-Kínder a cuarto básico, comerán su colación en su respectiva mesa de la sala de clases. Al finalizar, el profesor le rociará la mesa con alcohol. Antes de salir a recreo recordar aplicar alcohol gel.
- i) Los desechos de las colaciones deben ser eliminados en los basureros dispuestos para ello.

	Protocolo de distanciamiento social y nueva forma de convivencia.	Preparado por: Comité Covid Aprobado por: Dirección-Gerencia
	Covid-19	Versión 06 de octubre 2021


- j) Se dispone de turnos para velar por el cumplimiento de las normas de distanciamiento y nueva convivencia.

4) Salas de clases.

- a) El uso de mascarillas es obligatorio dentro de la sala de clases.
- b) Desinfectar las manos con alcohol gel al ingreso de la sala y a la salida de ella.
- c) En la primera clase de la jornada se destinará un tiempo para recordar las medidas de prevención.
- d) Las alumnas deberán usar y tocar exclusivamente el pupitre que se le asigne.
- e) El uso de materiales es individual, debe ser el mínimo posible, traerlos y llevarlos desde la casa a diario.
- f) No está permitido compartir materiales.
- g) Las alumnas de III y IV medio deben desinfectar su escritorio al ingreso y a la salida.

5) Uso de la mascarilla.

- a) El uso correcto de mascarillas es obligatorio dentro del recinto del colegio.
- b) Las alumnas deberán traer desde la casa su mascarilla la cual podrá ser desechable de tres pliegues certificada o KN95 certificada. No se permitirán mascarillas reutilizables ni con válvulas
- c) La alumna deberá traer al menos dos mascarillas para recambio.
- d) Antes de ponerse una mascarilla, se debe lavar las manos con un desinfectante a base de alcohol o con agua y jabón.
- e) Cubrirse la boca y la nariz con la mascarilla y asegurarse que no haya espacios entre su cara y la mascarilla.
- f) Evitar tocar la mascarilla mientras se usa, si lo hace debe lavarse las manos con un desinfectante a base de alcohol o con agua y jabón.
- g) Cambiar la mascarilla tan pronto como esté húmeda y no reutilizar las mascarillas de un solo uso.
- h) Para quitar la mascarilla: debe sujetarse por los extremos (no toque la parte delantera de la mascarilla), debe ser desechada inmediatamente en un recipiente cerrado y debe lavarse las manos con un desinfectante a base de alcohol o con agua y jabón. La mascarilla debe desecharse en los basureros rojos

	Protocolo de distanciamiento social y nueva forma de convivencia.	Preparado por: Comité Covid Aprobado por: Dirección-Gerencia
	Covid-19	Versión 06 de octubre 2021

Elaborado por		Fecha de próxima revisión
Comité Covid		31-10-2021